



ФЕДЕРАЛЬНАЯ СЛУЖБА  
ГОСУДАРСТВЕННОЙ СТАТИСТИКИ

# О финансовом состоянии организаций Республика Мордовия



январь – август 2023 года



ФЕДЕРАЛЬНАЯ СЛУЖБА  
ГОСУДАРСТВЕННОЙ СТАТИСТИКИ

# О финансовом состоянии организаций

Республики Мордовия

январь - август 2023 года

- 01 САЛЬДИРОВАННЫЙ ФИНАНСОВЫЙ РЕЗУЛЬТАТ ОРГАНИЗАЦИЙ
- 02 ПРИБЫЛЬ ОРГАНИЗАЦИЙ
- 03 УБЫТОК ОРГАНИЗАЦИЙ
- 04 ФИНАНСОВЫЕ РЕЗУЛЬТАТЫ ДЕЯТЕЛЬНОСТИ ОРГАНИЗАЦИЙ
- 05 ДОЛЯ ОРГАНИЗАЦИЙ, ПОЛУЧИВШИХ ПРИБЫЛЬ (УБЫТОК)
- 06 КРЕДИТОРСКАЯ И ДЕБИТОРСКАЯ ЗАДОЛЖЕННОСТЬ ОРГАНИЗАЦИЙ
- 07 ПРОСРОЧЕННАЯ КРЕДИТОРСКАЯ И ДЕБИТОРСКАЯ ЗАДОЛЖЕННОСТЬ ОРГАНИЗАЦИЙ





# САЛЬДИРОВАННЫЙ ФИНАНСОВЫЙ РЕЗУЛЬТАТ

в % к соответствующему периоду предыдущего года

**2023 г**

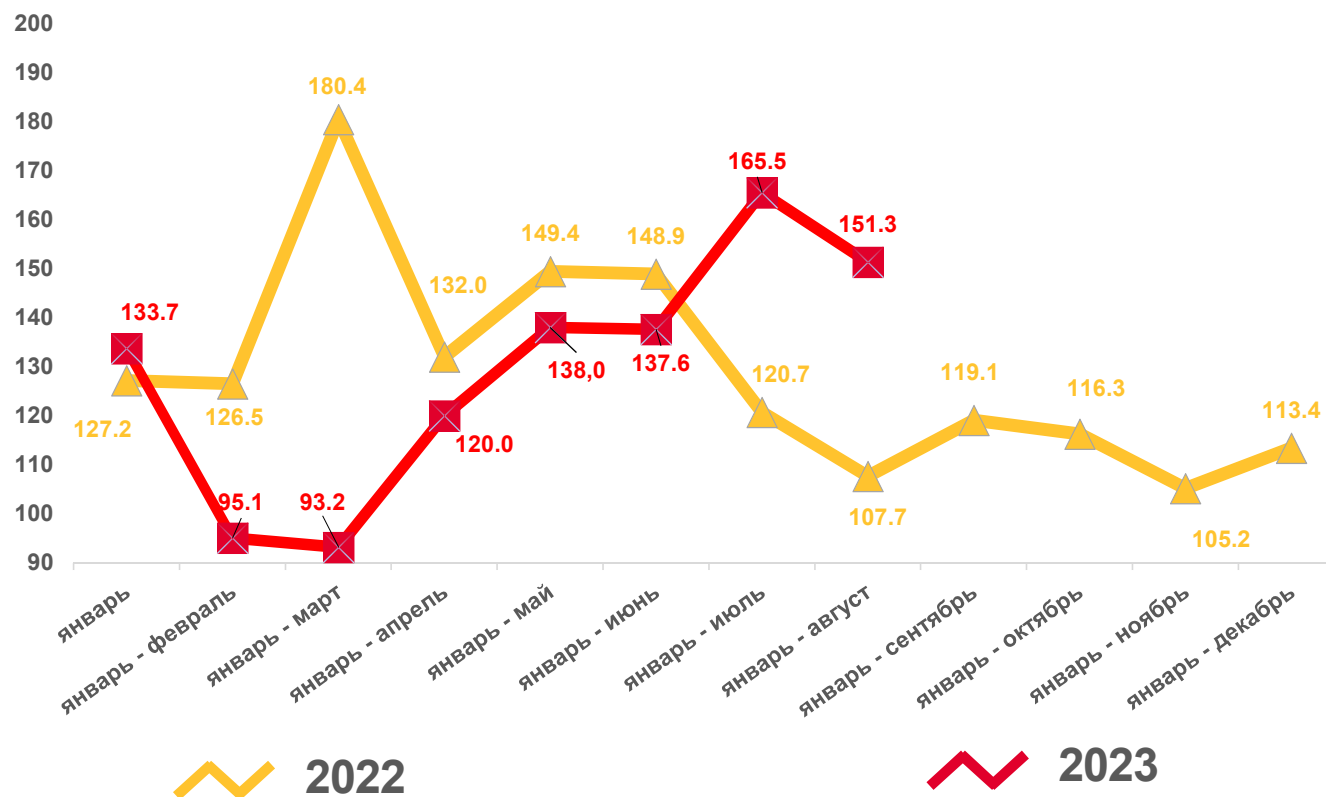
январь - август 2023 г

**34474,6**

млн. рублей

**151,3%**

к январю- августу 2022 г



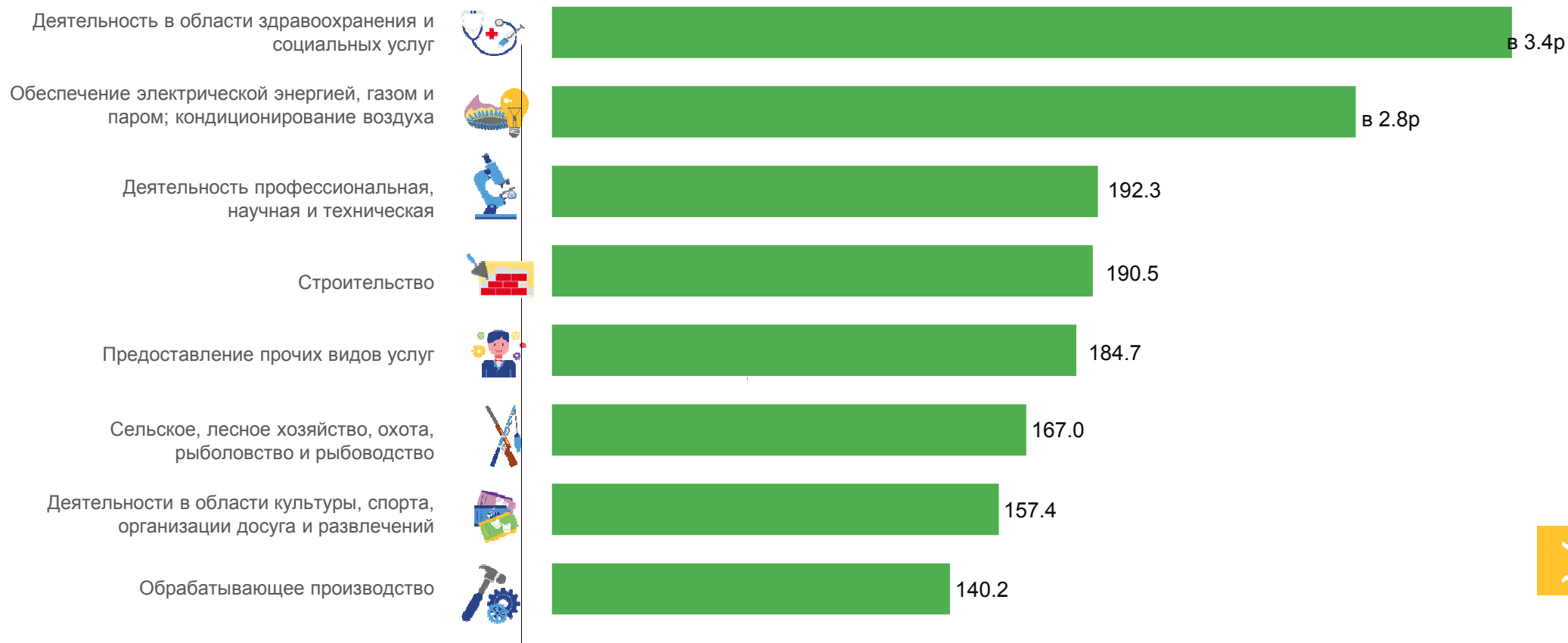
прибыль - убыток = сальдированный финансовый результат

# ТЕМП РОСТА САЛЬДИРОВАННОЙ ПРИБЫЛИ

январь - август 2023 г

**151,3%** по Республике Мордовия

в % к соответствующему периоду предыдущего года



# САЛЬДИРОВАННЫЙ ФИНАНСОВЫЙ РЕЗУЛЬТАТ ОРГАНИЗАЦИЙ

январь - август 2023 г., млн рублей

Всего **34474,6** млн рублей



16457,0

Обрабатывающие производства



12189,2

Сельское, лесное хозяйство, охота, рыболовство и рыбоводство



3604,5

Деятельность профессиональная, научная и техническая



1009,5

Торговля оптовая и розничная; ремонт автотранспортных средств и мотоциклов



592,5

Строительство

16 457.0



12 189.2



3 604.5



1 009.5



592.0



Строительство

509.4



Обеспечение электрической энергией, газом и паром; кондиционирование воздуха

46.1



Деятельность административная и сопутствующие дополнительные услуги

25.4



Деятельность в области информации и связи

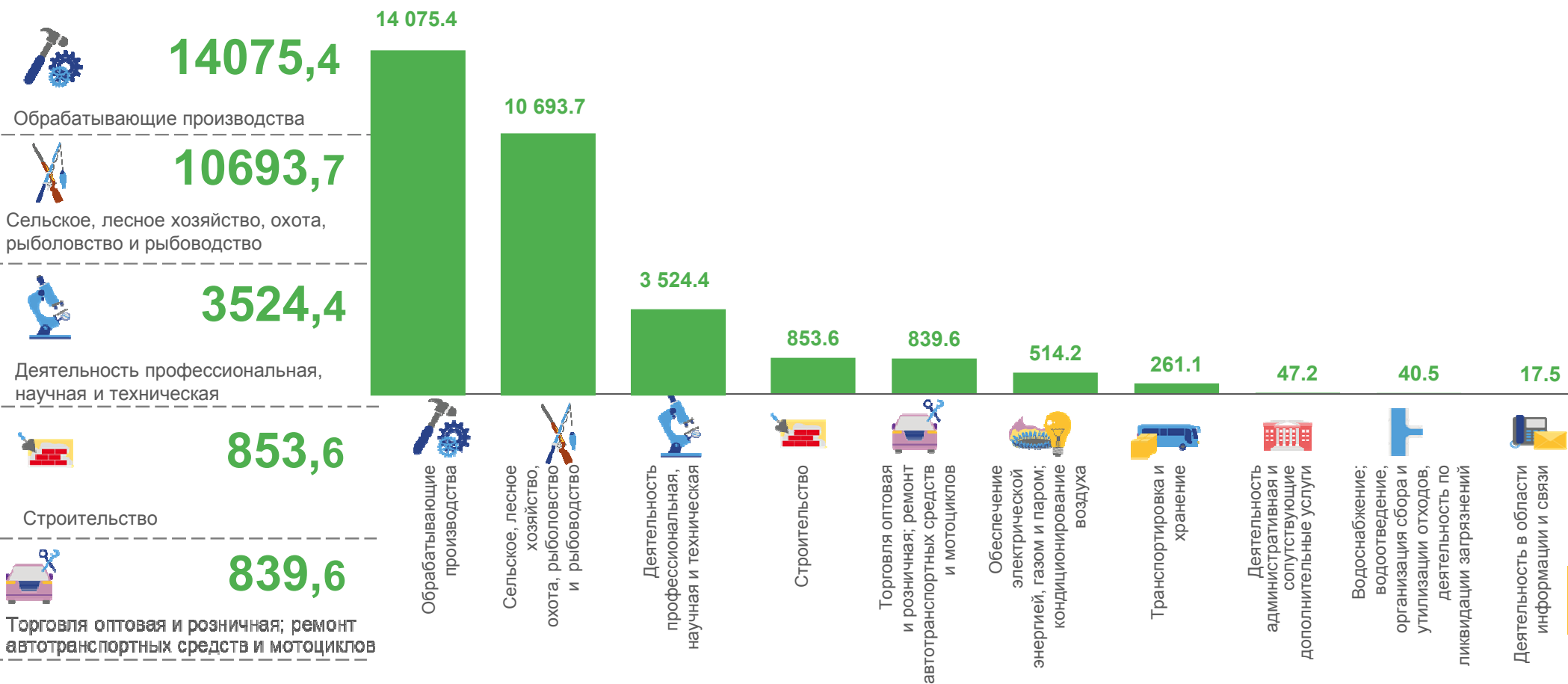




# ПРИБЫЛЬ ОРГАНИЗАЦИЙ

январь - август 2023 г., млн. рублей

Всего **30912,7** млн рублей

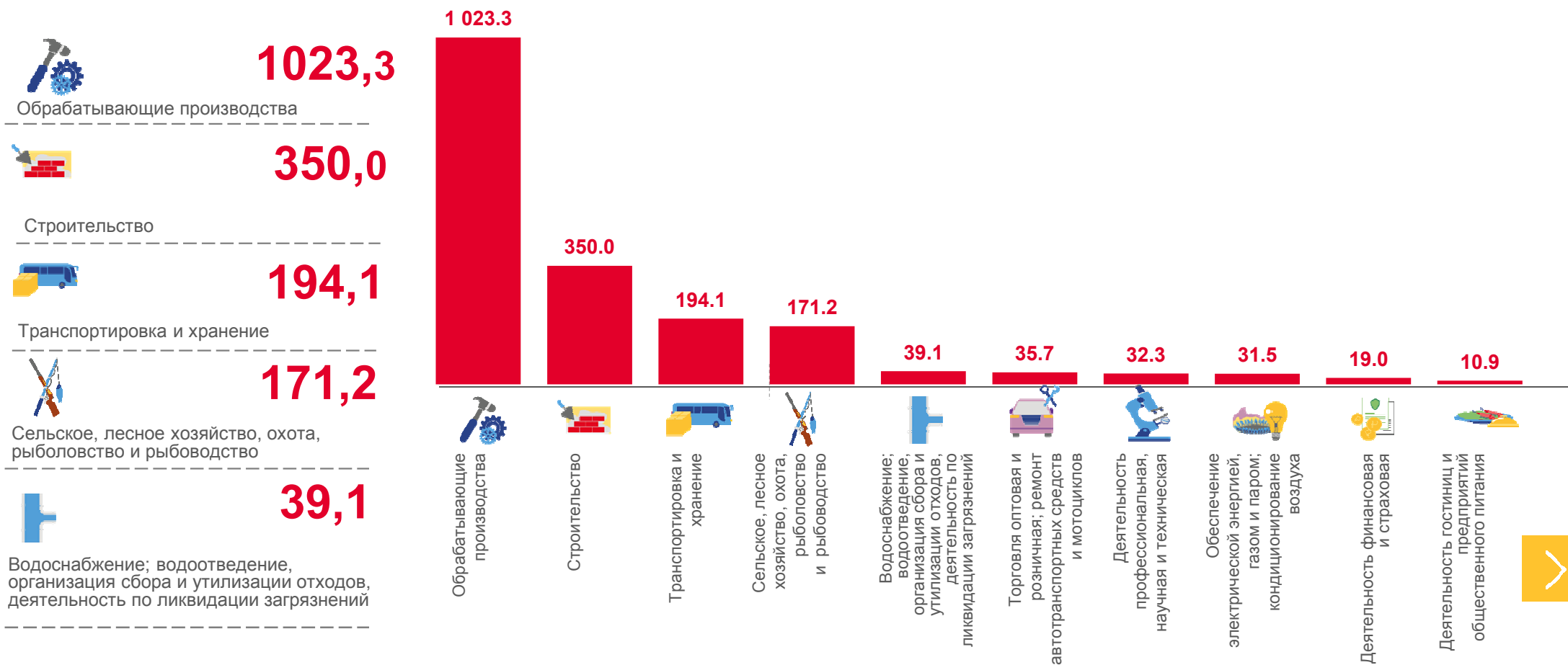




# УБЫТОК ОРГАНИЗАЦИЙ

январь - август 2023 г., млн рублей

Всего **1923,8** млн рублей

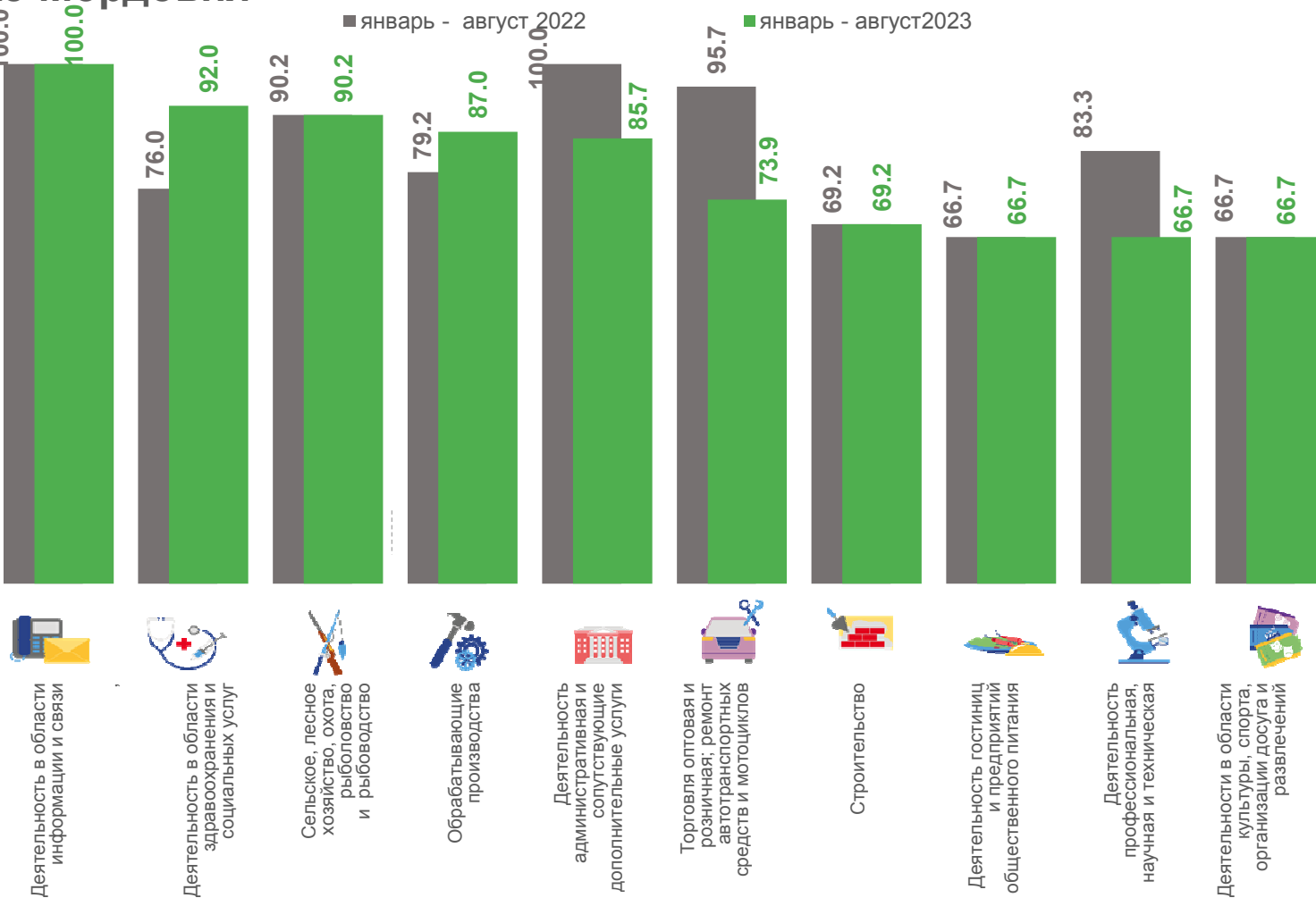


# ДОЛЯ ПРИБЫЛЬНЫХ ОРГАНИЗАЦИЙ

**78,3%** по Республике Мордовия

в % к соответствующему периоду предыдущего года

январь – август 2023 г



**100,0%**

Деятельность в области информации и связи



**92,0%**

Деятельности в области здравоохранения и социальных услуг



**90,2%**

Сельское, лесное хозяйство, охота, рыболовство и рыбоводство



**87,0%**

Обрабатывающие производства



**85,7%**

Деятельность административная и сопутствующие дополнительные услуги





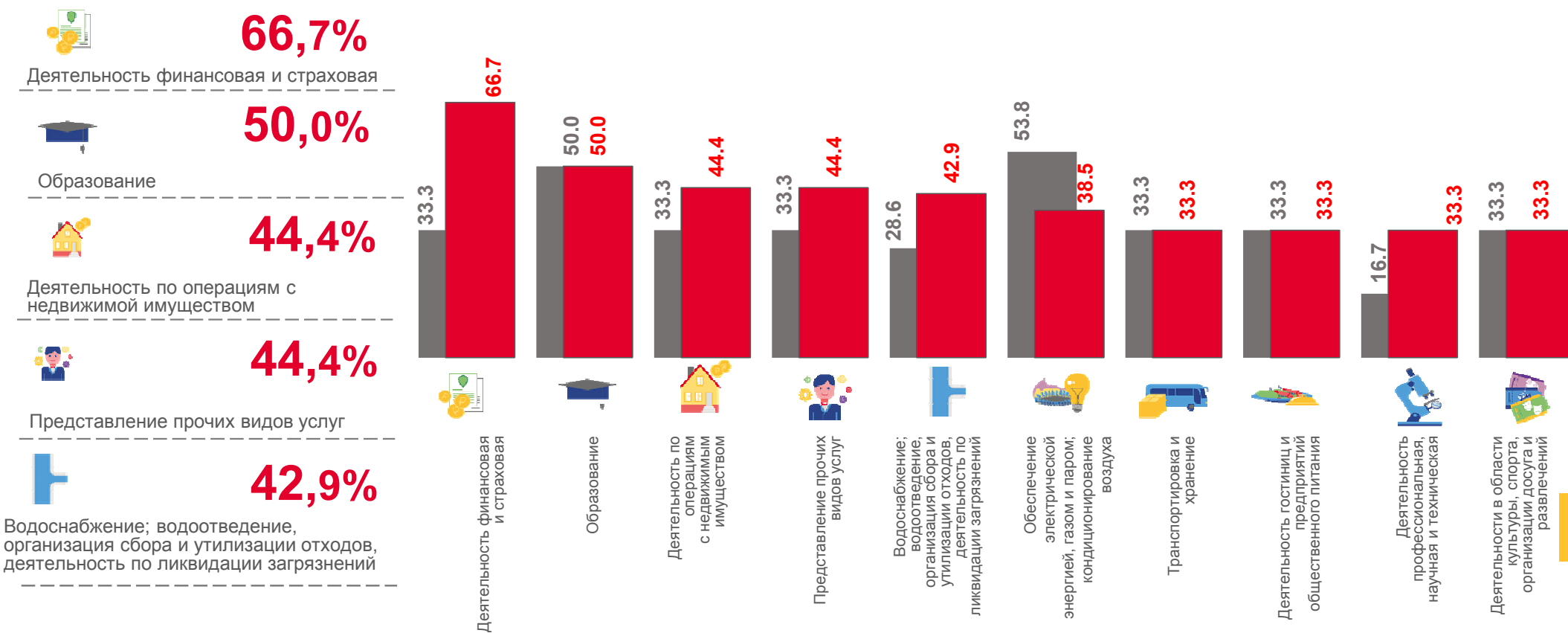
# ДОЛЯ УБЫТОЧНЫХ ОРГАНИЗАЦИЙ в % к соответствующему периоду предыдущего года

## 21,7% по Республике Мордовия

январь – август 2023 г

■ январь - август 2022

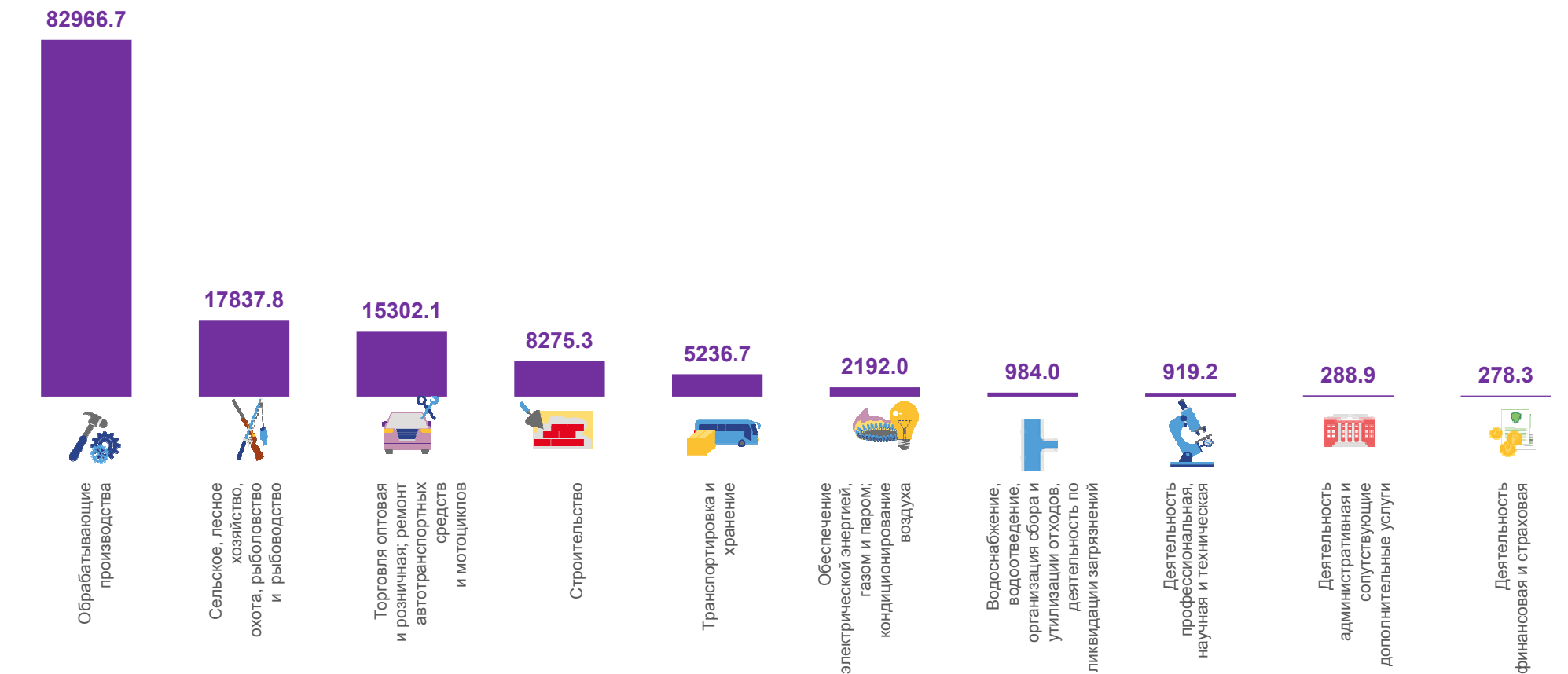
■ январь - август 2023



# КРЕДИТОРСКАЯ ЗАДОЛЖЕННОСТЬ ОРГАНИЗАЦИЙ

Всего по Республике **134766,9** млн. рублей

январь – август 2023 г., млн рублей



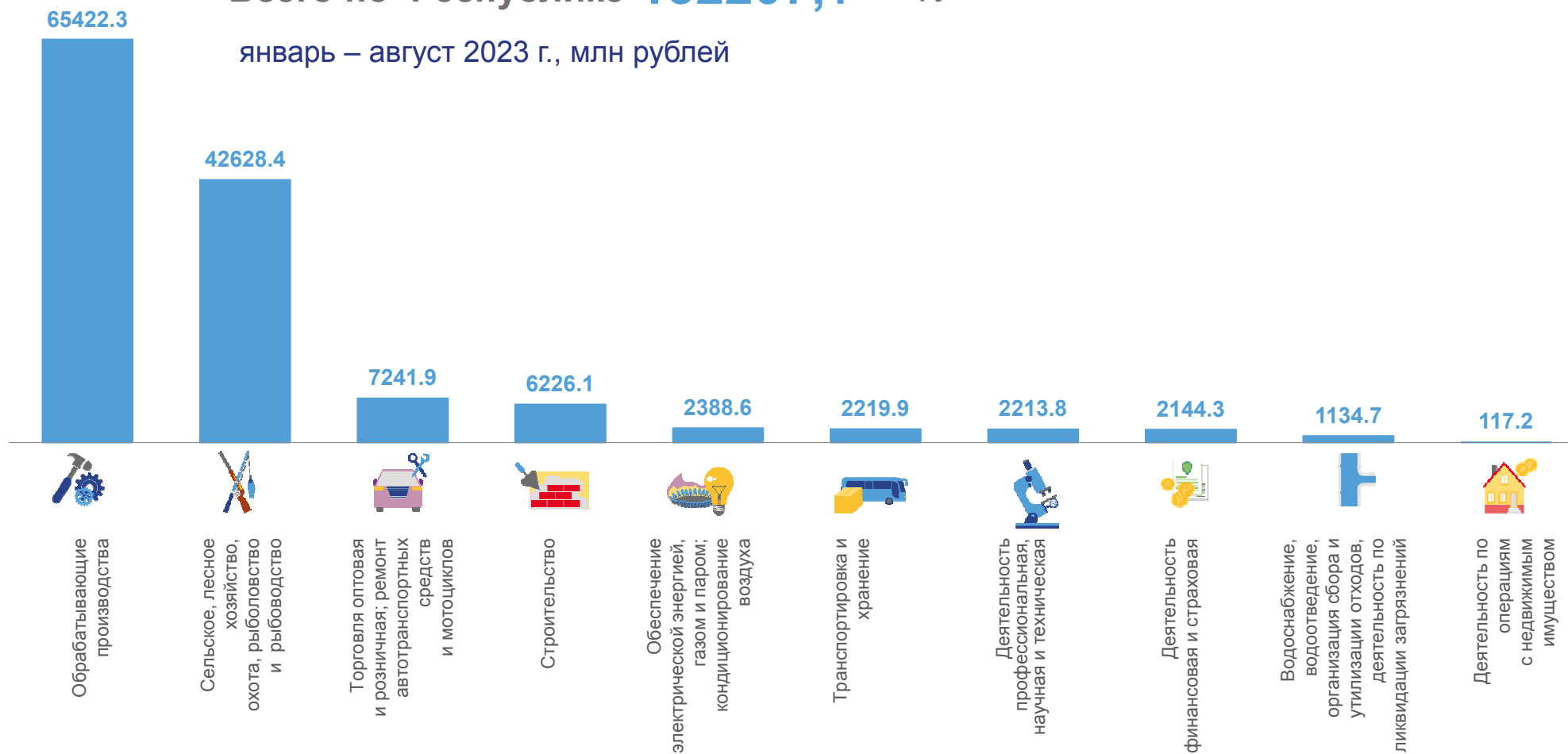
\* ПО СОПОСТАВИМОМУ КРУГУ ОРГАНИЗАЦИЙ В СООТВЕТСТВИИ С МЕТОДОЛОГИЕЙ БУХГАЛТЕРСКОГО УЧЕТА



# ДЕБИТОРСКАЯ ЗАДОЛЖЕННОСТЬ ОРГАНИЗАЦИЙ

Всего по Республике **132207,1** млн рублей

январь – август 2023 г., млн рублей



# УДЕЛЬНЫЙ ВЕС ПРОСРОЧЕННОЙ ЗАДОЛЖЕННОСТИ

январь - август 2023 г.

в общем объеме задолженности, %

## Кредиторская задолженность

**134766,9**

млн. рублей

просроченная

**2771,1**

млн. рублей

## Дебиторская задолженность

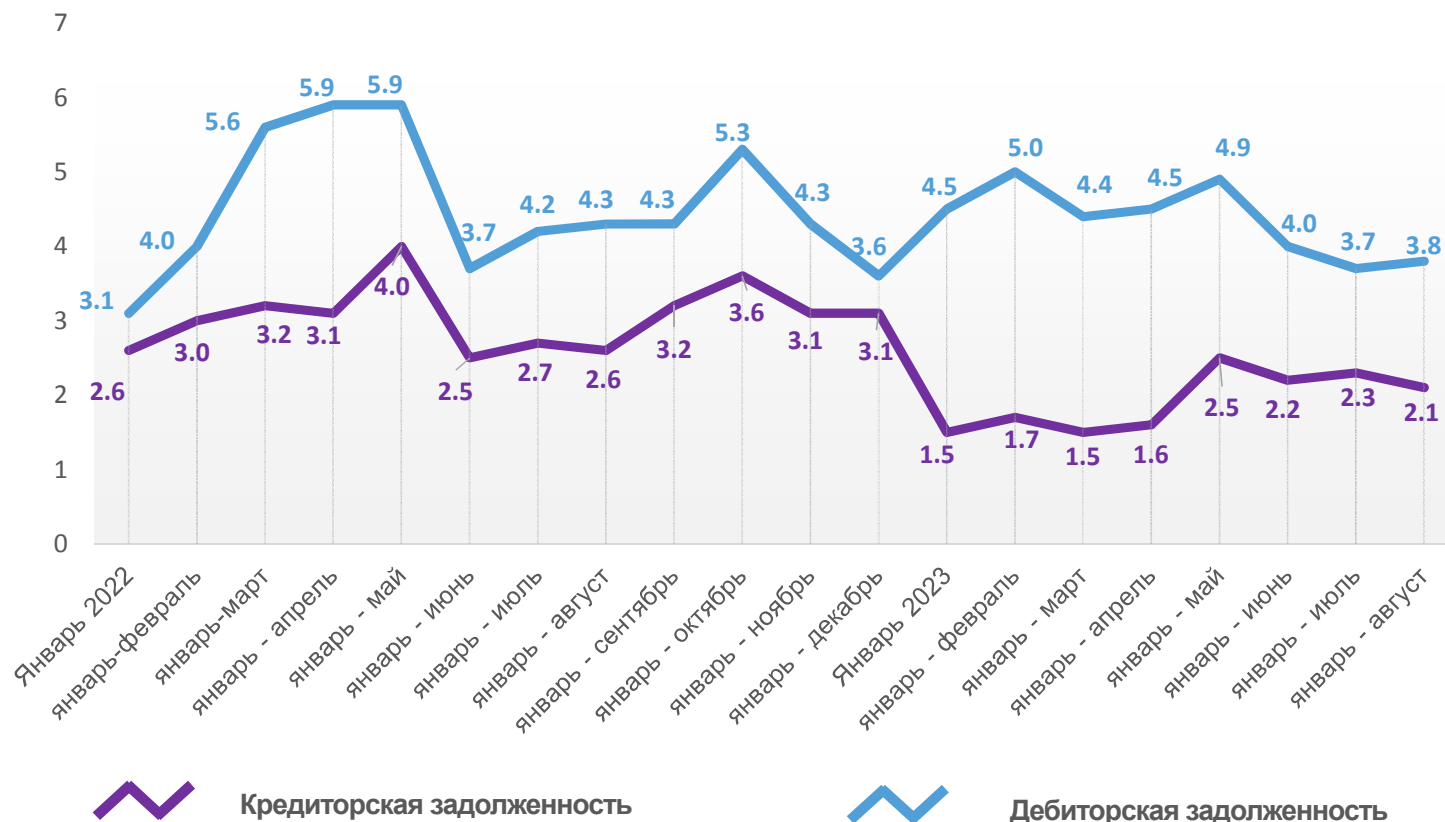
**132207,1**

млн. рублей

просроченная

**5046,6**

млн. рублей



# ПРОСРОЧЕННАЯ КРЕДИТОРСКАЯ И ДЕБИТОРСКАЯ ЗАДОЛЖЕННОСТЬ

январь - август 2023 г., в % к общей кредиторской/дебиторской задолженности



## Кредиторская задолженность



## Дебиторская задолженность



## СТРУКТУРА ПРОСРОЧЕННОЙ КРЕДИТОРСКОЙ ЗАДОЛЖЕННОСТИ



**2771,1** млн. рублей по Республике Мордовия

поставщикам и подрядчикам

**1585,6**  
млн. рублей

бюджеты всех уровней

**73,4**  
млн. рублей

государственные внебюджетные фонды

**44,9**  
млн. рублей

январь - август 2023 г\*, в % к итогу



\* Без субъектов малого предпринимательства и организаций с численностью до 15 человек, без учета банков, страховых компаний и бюджетных организаций

